

CATÁLOGO 30x30 cm.
43x43 cm.

 **CERABOL** | CERÁMICA

TRAYECTORIA

Cerámica Boliviana Ltda. (CERABOL), es una industria dedicada a la producción y comercialización de pisos y revestimientos cerámicos.

Asentada en Santa Cruz de la Sierra- Bolivia, la empresa fue creada en 1970 por el italiano Andrea Bruno Morino, demostrando un crecimiento sostenido a través de los años. El éxito de la compañía se basa en una apuesta por la fabricación nacional de alta calidad y un pujante modelo de negocios. En abril del 2011, CERABOL triplicó su capacidad productiva gracias a la inauguración de la moderna Planta Rafaela.

En 2016 se pone en marcha la tercera línea de producción que permite a CERABOL producir formatos grandes y vanguardistas, en esta nueva línea destaca el área de clasificación, con la cual CERABOL se constituye en la cerámica pionera en adquirir una clasificadora automática/robótica de última generación y con una decoradora digital con 6 colores y 2 barras de efectos especiales digitales. CERABOL cuenta con las mejores prácticas de producción del mercado y se revienta cada día buscando la sostenibilidad y eficiencia de su planta. La innovación, unida a una excelente formulación de masa, experiencia y gestión, garantizan la calidad y belleza de sus productos. CERABOL es una empresa 100% boliviana, orgullosa de aportar al desarrollo económico del país.

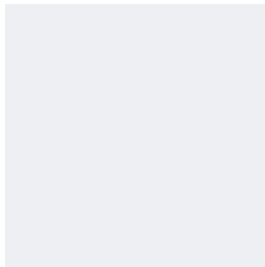
ÍNDICE

MONOCROMÁTICOS	3
MÁRMOLES	4
RÚSTICOS	6
PIEDRAS	8
MADERAS	9
SEMIGRES	10


LÍNEA CAROLE




Carole Nude
43x43 cm.

**CAROLE BLANCO**

Formato: 43x43cm
Acabado: Semi-brillo V1
Textura: Liso
PEI: 4

**CAROLE GRIS**

Formato: 43x43cm
Acabado: Semi-brillo V1
Textura: Liso
PEI: 4

**CAROLE NUDE**

Formato: 43x43cm
Acabado: Semi-brillo V1
Textura: Liso
PEI: 4

LÍNEA JULIA



JULIA ARENA


Formato: 43x43cm
Acabado: Semibrillo V3
Textura: Liso
PEI: 4



JULIA HIELO

Formato: 43x43cm
Acabado: Semibrillo V3
Textura: Liso
PEI: 4

LÍNEAS LAURA / RAMONA



LAURA BLANCO

Formato: 43x43cm
Acabado: Brillante V3
Textura: Liso
PEI: 3




RAMONA GRIS

Formato: 43x43cm
Acabado: Brillante V1
Textura: Liso
PEI: 3

LÍNEAS RINA / KAILA



Rina Blanco
43x43 cm.



RINA BLANCO

Formato: 43x43cm
Acabado: Semi-brillo V3
Textura: Liso
PEI: 4



KAILA GRIS

Formato: 43x43cm
Acabado: Brillante V3
Textura: Liso
PEI: 3



Andreina Blanco / Andreina Grafito
43x43 cm.



ANDREINA BLANCO

Formato: 43x43cm
Acabado: Mate V2
Textura: Liso
PEI: 4



ANDREINA GRAFITO

Formato: 43x43cm
Acabado: Mate V2
Textura: Liso
PEI: 3




ANDREINA GRIS

Formato: 43x43cm
Acabado: Mate V2
Textura: Liso
PEI: 4

LÍNEA NICOLE



Nicole Rosso
30x30 cm.



NICOLE ROSSO

Formato: 30x30cm
Acabado: Mate V2
Textura: Relieve Rústico
PEI: 3

LÍNEA ROMINA



Romina Piedra
43x43 cm.



ROMINA PIEDRA

Formato: 43x43cm
Acabado: Granilla V3
Textura: Liso
PEI: 4



ROMINA ÓXIDO

Formato: 43x43cm
Acabado: Granilla V3
Textura: Liso
PEI: 4

LÍNEAS CARLA / ROMA



Carla Beige
43x43 cm.




CARLA BEIGE

Formato: 43x43cm
Acabado: Granilla V2
Textura: Liso
PEI: 4




ROMA GRIS


Formato: 43x43cm
Acabado: Granilla V3
Textura: Relieve Piedra
PEI: 4

Antideslizante 

LÍNEA LETICIA

**LETICIA TABACO**

Formato: 43x43cm
Acabado: Mate V3
Textura: Liso
PEI: 3

**LETICIA CEREZO**

Formato: 43x43cm
Acabado: Mate V3
Textura: Liso
PEI: 3

**LETICIA GRIS**

Formato: 43x43cm
Acabado: Mate V3
Textura: Liso
PEI: 4



ROJO NATURAL

Formato: 30x30cm
Acabado: Mate sin esmalte V1
Textura: Liso



ROJO ESMALTADO

Formato: 30x30cm
Acabado: Semibrillo V1
Textura: Liso
PEI: 3

CARACTERÍSTICAS TÉCNICAS SEGÚN NB-ISO 13006

PISO ESMALTADO

Formato	43x43	30x30
Grupo de la Norma Anexo	Grupo BII Anexo J ^a	Grupo BII Anexo J ^a
Tolerancia Dimensional	1.0 mm	0.9 mm
Espesor	7.5 mm	7.3 mm
Absorción de agua	≤4.5 %	≤4.5 %
Fuerza de rotura	≥900 N	≥900 N
Módulos de Ruptura	≥28 N/mm ²	≥32 N/mm ²
Resistencia al cuarteo	Resiste	Resiste
Resistencia a la helada	No resiste	No resiste
Resistencia a las manchas	Clase 5	Clase 5
Resistencia Química	GA GLA GHA	GA GLA GHA
Rendimiento por caja	2.4m ²	2m ²
Piezas por caja	13	22
Peso por caja	38.5 kg	31 kg

ROJO NATURAL 30X30

Formato	30x30
Grupo de la Norma Anexo	Grupo BII Anexo J ^a
Tolerancia Dimensional	0.9 mm
Espesor	7.3 mm
Absorción de agua	≤4.5 %
Fuerza de rotura	≥800 N
Módulos de Ruptura	≥30 N/mm ²
Resistencia al cuarteo	Resiste
Resistencia a la helada	No resiste
Resistencia a las manchas	No aplica
Resistencia Química	UA ULA UHA
Rendimiento por caja	2m ²
Piezas por caja	22
Peso por caja	30.5 kg

CLASIFICACIÓN DE BALDOSAS ESMALTADAS SEGÚN SU RESISTENCIA A LA ABRASIÓN

Clase (PEI)	Tráfico	Recomendaciones de uso
0		Paredes residenciales, comerciales e industriales. No aptas para uso en piso.
1	Bajo	Paredes y pisos de baños internos.
2	Moderado	Paredes, pisos de baños y dormitorios internos.
3	Medio	Pisos de todas las dependencias residenciales sin acceso a áreas externas.
4	Alto	Pisos de todas las dependencias internas y externas residenciales e internas comerciales.
5	Intenso	Áreas externas y todos los ambientes residenciales, edificios públicos y comerciales, con o sin acceso a áreas externas.

INDICACIONES DE VARIACIÓN DE TONO O DISEÑO



V1

No existe diferencia de tono o diseño entre las piezas del mismo lote.

Aspecto uniforme.



V2

Diferencias claramente distinguibles de diseño en una misma referencia.

Variación leve de tonalidad.



V3

Moderada variación de tonalidad y diseño entre piezas de un mismo patrón de color predominante. Los colores presentes de una de las piezas, serán parte de los colores presentes en las otras piezas, pudiendo estos colores o diseños variar significativamente en un mismo lote.

Variación Media Internacional de tonalidad.



V4

Gran variación de tonalidad/diseño de forma aleatoria, de modo que una pieza puede tener colores/diseños totalmente diferentes de las otras.

Gran Variación Internacional de tonalidad y diseño.




RECOMENDACIONES AL ASENTAR PRODUCTOS CON VARIACIÓN V3 Y V4

En este tipo de productos, se encontrarán piezas diferentes unas de las otras, esta variación intencional es para obtener un resultado más natural y así asemejarse a la estética de las maderas, piedras y mármoles, los cuales si fuesen naturales no tienen repetitividad. Para óptimos resultados y para obtener una mejor distribución de piezas en la instalación, siga los siguientes pasos:

- Abrir 4 (o más) cajas;
- Al instalar el producto, tome en secuencia una pieza de cada caja y vaya asentándola de forma aleatoria.
- Abrir nuevas cajas y proceder de la misma forma hasta finalizar el asentado. Recuerde que en los productos V3 y V4, las piezas no forman figuras, ya que son encajonadas aleatoriamente.



Sucursal 1

-  Av. Brasil 4to anillo
-  +(591) 3346-23115
-  +(591) 713-43965

Sucursal 2

-  Av. Cristo Redentor
entre 5to y 6to anillo
-  +(591) 3345-1177
-  +(591) 713-99419

Fábrica y Ventas

-  Carretera a Camiri, km3.
-  +(591) 3 322-9435
-  +(591) 721-46330